


**BOL**บริษัท บีซีเนส ออนไลน์ จำกัด (มหาชน)  
BUSINESS ONLINE PUBLIC COMPANY LIMITEDHead Office : 1023 อาคาร เอ็มเอส สยาม ชั้น 28 ถนนพระราม 3 แขวงช่องนนทรี เขตยานนาวา  
กทม. 10120

Contact : 0-2657-3999

Website : [www.BOL.co.th](http://www.BOL.co.th)**CEO**คุณชไมพร อภิกุลวณิช  
กรรมการและผู้จัดการใหญ่Tel : 02-657-3999  
chamaiporn@bol.co.th**CFO**คุณกัลยพัลลภ บุณารมย์  
ผู้อำนวยการฝ่ายบัญชีและการเงินTel : 02-657-3999  
kanyapan@bol.co.th**IRO**คุณชัยพร เกียรติบัณฑิต  
กรรมการและผู้อำนวยการฝ่ายบริหารTel : 02-657-3999  
IR@bol.co.th

CG Report Score :

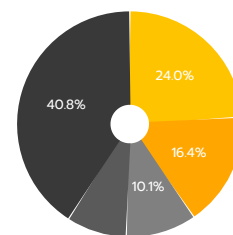
THSI List : -

**Stock Data** (22/05/2019)

	YTD	2018	2017
Paid-up (MB)	82.08	82.05	82.05
Listed share (M)	820.51	820.51	820.51
Par (B)	0.10	0.10	0.10
Market Cap (MB)	1,903.57	1,657.42	1,673.83
Price (B./share)	2.32	2.02	2.04
EPS (B.)	0.04	0.13	0.10

**Statistics** (22/05/2019)

	P/E	P/BV	Div.Yield
BOL (x)	16.55	3.55	5.17
SERVICES - mai (x)	60.75	2.27	3.02
SERVICES - SET (x)	37.33	3.69	1.85
mai (x)	43.81	1.67	2.95
SET (x)	17.49	1.77	3.15

**Shareholder Structure** (28/02/2019)

KEPPLE (24.0%)	ARG (16.4%)
นายวิศณุ สุกุลพิเชษฐรัตน์ (10.1%)	DBI (8.7%)
Other Shareholders (40.8%)	

**Financial Ratios**

	3M/2019	3M/2018	2018	2017
ROE (%)	23.99	19.72	21.37	17.57
ROA (%)	18.24	14.16	17.63	14.67
D/E (x)	0.36	0.59	0.37	0.37
GP Margin (%)	53.49	57.12	53.15	48.48
EBIT Margin (%)	27.33	23.06	24.10	20.48
NP Margin (%)	24.64	19.11	21.34	17.54

**Company Background**

บริษัทประกอบธุรกิจให้บริการข้อมูล ข่าวสาร การวิเคราะห์และตรวจสอบข้อมูล เพื่อใช้เป็นเครื่องมือประกอบการตัดสินใจทางธุรกิจ ซึ่งข้อมูลดังกล่าวได้มาจากการรวบรวมหลาย ๆ แหล่ง เช่น กรมพัฒนาธุรกิจการค้า กระทรวงพาณิชย์ ซึ่งรวมถึงข้อมูลสาธารณะของบริษัท คณะกรรมการ และผลการดำเนินงานของแต่ละบริษัทกว่า 1,500,000 บริษัท ในประเทศไทย และบริษัทยังได้รวบรวมข้อมูลจากแหล่งอื่น เช่น ข้อมูลข่าวสารในหมวดอุตสาหกรรมต่าง ๆ โดยรวบรวมจากหนังสือพิมพ์ ตลอดจนแหล่งข่าวด้านธุรกิจชั้นนำต่าง ๆ นอกจากนี้ บริษัทยังจัดเก็บ และประมวลผลข้อมูลการชำระเงินของลูกค้าจากการค้าจากบริษัทต่าง ๆ ที่ร่วมโครงการกับบริษัท โดยบริษัทจะทำการตรวจสอบ วิเคราะห์ จัดเก็บ และบันทึกข้อมูลเพื่อให้บริการผ่านคอมพิวเตอร์ออนไลน์

**Key Development of Company**

2014	บริษัทได้รับการส่งเสริมการลงทุนในกิจการซอฟต์แวร์ ประเภท ENTERPRISE SOFTWARE และ DIGITAL CONTENT ประเภท 5.8 กิจการซอฟต์แวร์ เลขที่บัตร 2423(7)/2556
2015	บริษัทได้รับการรับรองมาตรฐานระบบบริหารจัดการด้านความมั่นคงปลอดภัยสารสนเทศ Information Security Management System (ISMS) ตามมาตรฐาน ISO/IEC 27001:2013
2017	BOL Digital ได้รับการส่งเสริมการลงทุนในกิจการ ซอฟต์แวร์ ประเภท ENTERPRISE SOFTWARE และ DIGITAL CONTENT ประเภท 5.7.2 เลขที่บัตร 60-0193-1-00-2-0
2018	บริษัทได้รับการรับรองมาตรฐาน CMMI for Dev ML3

**Revenue Structure**

รอบบัญชี : 31 ส.ค.

(Unit : MB)

	3M/2019	%	3M/2018	%	2018	%	2017	%
<b>1. รายได้จากการให้บริการ</b>	120.64	100.00	100.90	100.00	458.92	100.00	414.23	100.00
- รายได้จากการให้บริการด้านข้อมูล	47.65	39.50	39.60	39.20	194.84	42.50	181.30	43.80
- รายได้จากการให้บริการระบบ	21.28	17.60	19.94	19.80	83.45	18.20	72.19	17.40
- รายได้จากการให้บริการอื่น	51.71	42.90	41.36	41.00	180.63	39.40	160.74	38.80
<b>2. รายได้อื่น</b>	3.98	100.00	2.65	100.00	28.58	100.00	22.29	100.00
- เงินปันผลรับ	-	-	-	-	21.44	75.00	19.60	87.90
- รายได้ดอกเบี้ย และอื่น ๆ	3.98	100.00	2.65	100.00	7.14	25.00	2.69	12.10
<b>รายได้รวม</b>	124.62	100.00	103.56	100.00	487.50	100.00	436.53	100.00

# Business Plan

บริษัทมีเป้าหมายในการดำเนินธุรกิจเพื่อเป็นผู้นำในการให้บริการข้อมูล ข่าวสาร การวิเคราะห์และตรวจสอบข้อมูล อย่างครบวงจร เพื่อให้ลูกค้าสามารถใช้เป็นเครื่องมือในการตัดสินใจทางธุรกิจได้อย่างมีประสิทธิภาพ รวดเร็ว และ ถูกต้องมากที่สุด โดยบริษัทได้ดำเนินการพัฒนาและปรับปรุงฐานข้อมูลที่มีอยู่อย่างสม่ำเสมอ พร้อมทั้งจัดทำ โครงการเพื่อจัดหาข้อมูลจากแหล่งข้อมูลอื่นเพิ่มเติมอย่างต่อเนื่อง รวมถึงการนำที่สดุของเทคโนโลยีใหม่จากหลาย ประเทศ เข้ามาช่วยในการวิเคราะห์ ประมวลผล และนำเสนอข้อมูลในมิติที่หลากหลาย เพื่อประโยชน์สูงสุดสำหรับ ลูกค้าทั้งในด้านวิเคราะห์เพื่อเพิ่มโอกาสและการลดความเสี่ยงทางธุรกิจ ความปลอดภัยของข้อมูลและระบบฐาน ข้อมูลเป็นหัวใจสำคัญของธุรกิจของเรา บริษัทจึงได้มีการดำเนินการพัฒนาระบบคอมพิวเตอร์และเครือข่ายให้มีความ รวดเร็วและปลอดภัย เพื่อให้บริการลูกค้าได้อย่างต่อเนื่องและมีประสิทธิภาพ นอกจากนี้บริษัทยังมีโครงการในการ ขยายตลาดผลิตภัณฑ์และบริการของบริษัทไปยังต่างประเทศ โดยเฉพาะประเทศในกลุ่ม CLMV (กัมพูชา ลาว พม่า เวียดนาม)

## Investment Highlight

- เมื่อวันที่ 31 พฤษภาคม 2561 บริษัทย่อย ชื่อ บริษัท บีโอแอล ดิจิตอล จำกัด ได้มีการเพิ่มทุนจดทะเบียนเป็น 30,000,000 บาท
- บริษัทยังคงดำเนินการตามแผนการขยายธุรกิจไปยังกลุ่มประเทศ AEC เพื่อรองรับการเปิดเสรีประชาคม เศรษฐกิจอาเซียน เพื่อขยายตลาดการให้บริการข้อมูลธุรกิจของบริษัทไปยังหน่วยงาน บริษัท และสถาบันการ เงินในภูมิภาค
- เมื่อวันที่ 8 มกราคม 2562 บริษัทย่อย ชื่อ บริษัท ดี แอนด์ บี (ประเทศไทย) จำกัด ได้มีการเพิ่มทุนจดทะเบียนเป็น 5,000,000 บาท

## Risk Factor

ปัจจัยเสี่ยงของธุรกิจและการป้องกันความเสี่ยงที่สำคัญ ดังนี้

- ความเสี่ยงในด้านความปลอดภัยของฐานข้อมูล** เนื่องจากฐานข้อมูลถือเป็นสินทรัพย์ที่สำคัญของบริษัท หากข้อมูลของบริษัทเกิดการสูญหาย หรือถูกลักลอบเข้าฐานข้อมูล (Hacking) เพื่อขโมยหรือทำลายข้อมูล จะส่งผลกระทบต่อการทำงานของบริการและดำเนินงานของบริษัท ดังนั้นบริษัทจึงกำหนดนโยบายและระเบียบวิธี ปฏิบัติเพื่อรักษาความปลอดภัยของข้อมูลและดูแลระบบเครือข่าย บริษัทมีการสำรองข้อมูลทุกวันโดยจัดเก็บ ไว้ที่บริษัท และศูนย์ข้อมูลสำรอง (Backup Site) ซึ่งมีระบบการรักษาความปลอดภัยอย่างรัดกุม
- ความเสี่ยงจากการพึ่งพาข้อมูลภาครัฐ** เนื่องจากปัจจุบันข้อมูลหลักที่บริษัทนำมาใช้พัฒนาบริการต่าง ๆ เป็น ข้อมูลที่ได้รับจากหน่วยงานภาครัฐ โดยบริษัทนำข้อมูลดังกล่าวมาพัฒนาเป็นข้อมูลเชิงประยุกต์ เพื่อนำไปให้ บริการแก่ลูกค้า ซึ่งข้อมูลที่ได้รับภาครัฐ อาจมีความเสี่ยงต่อการบริการของบริษัทหลาย ๆ ด้าน เช่น ความ ถูกต้องและความทันสมัยของข้อมูล การที่ไม่ได้รับการสนับสนุนข้อมูลจากหน่วยงานภาครัฐ เป็นต้น ดังนั้น บริษัทจึงได้ประสานงานกับหน่วยงานภาครัฐอย่างใกล้ชิด ทั้งการตรวจสอบและแก้ไขข้อมูลที่ไม่ถูกต้อง เป็นการช่วยให้ข้อมูลของทางราชการมีความถูกต้องทันสมัยอีกทางหนึ่ง นอกจากนี้ บริษัทยังดำเนินการหา แหล่งข้อมูลเพิ่มเติมจากที่อื่นอย่างสม่ำเสมอ รวมทั้งพัฒนาข้อมูลออกไปในเชิงประยุกต์ และวิเคราะห์เชิงลึก มากกว่าการให้บริการข้อมูลทั่วไป
- ความเสี่ยงจากการแข่งขัน** เนื่องจากปัจจุบันเป็นยุคของข้อมูลข่าวสาร การให้บริการข้อมูลผ่านอินเทอร์เน็ต มีการขยายวงกว้างอย่างรวดเร็ว ความเป็นไปได้ว่าอาจมีผู้ประกอบการรายอื่น เข้ามาให้บริการที่มีลักษณะ ใกล้เคียงกับการให้บริการข้อมูลข่าวสารของบริษัท ดังนั้น บริษัทจึงมีแผนงานวิจัยและพัฒนาข้อมูลอย่างเป็น รูปแบบและต่อเนื่อง พร้อมทั้งมีการพัฒนาบุคลากรของบริษัทในด้านการอบรมหลักสูตรต่าง ๆ การเดินทาง ไปดูงานและเทคโนโลยีต่าง ๆ ทั้งในและต่างประเทศ โดยนำมาปรับปรุงนโยบายการดำเนินงานธุรกิจและกลยุทธ์ ของบริษัท เพื่อสร้างมูลค่าเพิ่มให้แก่บริการที่สามารถตอบสนองความต้องการของผู้ใช้งานได้เป็นอย่างดี

## Awards

2008 ได้รับรางวัลจากโครงการ "Bai Pho Business Awards by Sasin" เป็นรางวัลเกียรติยศ สำหรับผู้ประกอบการไทย เพื่อยกย่องธุรกิจที่ประสบความสำเร็จและสร้างความโดดเด่นทาง ธุรกิจได้อย่างน่าภาคภูมิใจ ทั้งยังเป็นแบบอย่างในการพัฒนาธุรกิจ SME บนความโดดเด่นใน มิติการสร้างมูลค่าเพิ่ม (Value Creation) และมีวิธีการให้ความสำคัญต่อลูกค้า (Customer Focus)

ได้รับรางวัลจากโครงการ "200 Best Under A Billion" จากนิตยสาร Forbes Asia ฉบับ เดือนกันยายน 2551 สำหรับบริษัทจดทะเบียนที่มีรายได้ต่ำกว่า 1,000 ล้านดอลลาร์สหรัฐ ที่มี ผลการดำเนินงานโดดเด่น

2017 ได้รับรางวัล "องค์กรนวัตกรรมยอดเยี่ยม สาขาบริการ" (Innovative Organization: Service) ในงานประกาศรางวัลองค์กรนวัตกรรมยอดเยี่ยม 2560 ซึ่งจัดขึ้นโดยสำนัก นวัตกรรมแห่งชาติ (องค์การมหาชน) และ ตลาดหลักทรัพย์แห่งประเทศไทย

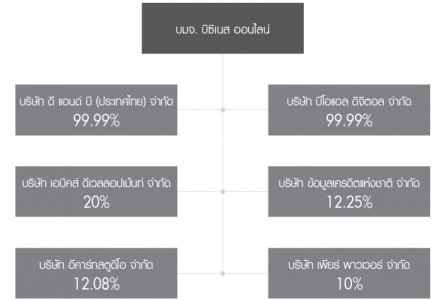
## Capital Structure

(Unit : MB)

	3M/2019	3M/2018	2018	2017
Current Liabilities	177.63	238.83	174.85	160.82
Non-Current Liabilities	13.19	1192	12.80	11.47
Shareholders' Equity	535.96	422.92	505.24	468.77

## Company Structure

โครงสร้างการถือหุ้นของกลุ่มบริษัท



## Company Image

