


**BOL**บริษัท บีซีเนส ออนไลน์ จำกัด (มหาชน)  
BUSINESS ONLINE PUBLIC COMPANY LIMITEDHead Office : อาคารเอสวีโอเอกาเวอริ์ 900/8-10 ถนนพระราม 3 แขวงบางโพงพาง เขต  
ยานนาวา กทม. 10120

Contact : 0-2657-3999

Website : [www.BOL.co.th](http://www.BOL.co.th)**CEO**คุณชไมพร อภิกุลวณิช  
กรรมการและผู้จัดการใหญ่Tel : 02-657-3999  
chamaiporn@bol.co.th**CFO**คุณกัลยพัลลภ บุณธารมย์  
ผู้อำนวยการฝ่ายบัญชีและการเงินTel : 02-657-3999  
kanyapan@bol.co.th**IRO**คุณชัยพร เกียรติบัณฑิตวิมล  
กรรมการและผู้อำนวยการฝ่าย  
บริหารTel : 02-657-3999  
IR@bol.co.th

CG Report Score :

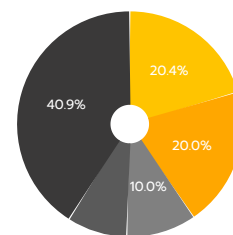
THSI List : -

**Stock Data** (23/11/2018)

	YTD	2017	2016
Paid-up (MB)	82.05	82.05	79.52
Listed share (M)	820.51	820.51	795.23
Par (B)	0.10	0.10	0.10
Market Cap (MB)	1,673.83	1,673.83	1,351.89
Price (B./share)	2.04	2.04	1.70
EPS (B)	0.11	0.10	0.09

**Statistics** (23/11/2018)

	P/E	P/BV	Div.Yield
BOL (x)	16.19	3.40	3.92
SERVICES - mai (x)	-	2.58	2.33
SERVICES - SET (x)	33.37	3.87	1.77
mai (x)	49.77	2.00	1.92
SET (x)	15.37	1.84	3.08

**Shareholder Structure** (02/03/2018)

ARG (20.4%)	KEPPLE (20.0%)
มายวิเศษ สุกัลยพัลลภ (10.0%)	DBI (8.7%)
	Other Shareholders (40.9%)

**Financial Ratios**

	9M/2018	9M/2017	2017	2016
ROE (%)	22.89	19.67	17.57	18.69
ROA (%)	18.88	15.78	14.67	14.61
D/E (x)	0.39	0.42	0.37	0.43
GP Margin (%)	52.43	48.07	48.48	48.96
EBIT Margin (%)	28.04	21.85	20.48	20.43
NP Margin (%)	24.75	19.23	17.54	18.17

**Company Background**

บริษัทประกอบธุรกิจให้บริการข้อมูล ข่าวสาร การวิเคราะห์และตรวจสอบข้อมูล เพื่อใช้เป็นเครื่องมือประกอบการตัดสินใจทางธุรกิจ ซึ่งข้อมูลดังกล่าวได้มาจากการรวบรวมหลาย ๆ แหล่ง เช่น กรมพัฒนาธุรกิจการค้า กระทรวงพาณิชย์ ซึ่งรวมถึงข้อมูลสาธารณะของบริษัท คณะกรรมการ และผลการดำเนินงานของแต่ละบริษัทกว่า 1,000,000 บริษัท ในประเทศไทย และบริษัทยังได้รวบรวมข้อมูลจากแหล่งอื่น เช่น ข้อมูลข่าวสารในหมวดอุตสาหกรรมต่าง ๆ โดยรวบรวมจากหนังสือพิมพ์ ตลอดจนแหล่งข่าวด้านธุรกิจชั้นนำต่าง ๆ นอกจากนี้ บริษัทยังจัดเก็บ และประมวลผลข้อมูลการชำระเงินของลูกค้าการค้ำจากบริษัทต่าง ๆ ที่ร่วมโครงการกับบริษัท โดยบริษัทจะทำการตรวจสอบ วิเคราะห์ จัดเก็บ และบันทึกข้อมูลเพื่อให้บริการผ่านคอมพิวเตอร์ออนไลน์

**Key Development of Company**

2014	บริษัทได้รับการส่งเสริมการลงทุนในกิจการซอฟต์แวร์ ประเภท ENTERPRISE SOFTWARE และ DIGITAL CONTENT ประเภท 5.8 กิจการซอฟต์แวร์ เลขที่บัตร 2423(7)/2556
2015	บริษัทได้รับการรับรองมาตรฐานระบบบริหารจัดการด้านความมั่นคงปลอดภัยสารสนเทศ Information Security Management System (ISMS) ตามมาตรฐาน ISO/IEC 27001:2013
2017	BOL Digital ได้รับการส่งเสริมการลงทุนในกิจการ ซอฟต์แวร์ ประเภท ENTERPRISE SOFTWARE และ DIGITAL CONTENT ประเภท 5.7.2 เลขที่บัตร 60-0193-1-00-2-0
2018	บริษัทได้รับการรับรองมาตรฐาน CMMI for Dev ML3

**Revenue Structure**

(Unit : MB)

รอบบัญชี : 31 ส.ค.

	9M/2018	%	9M/2017	%	2017	%	2016	%
<b>1. รายได้จากบริการ</b>	119.80	91.30	95.61	91.00	414.23	94.90	378.15	94.70
- รายได้จากบริการด้านข้อมูล	52.73	40.20	40.91	39.00	181.30	41.50	178.58	44.70
- รายได้จากบริการระบบฯ	21.10	16.10	18.15	17.30	72.19	16.50	62.59	15.70
- รายได้จากบริการอื่น	45.97	35.00	36.55	34.80	160.74	36.90	136.98	34.30
<b>2. รายได้อื่น</b>	11.38	8.70	9.39	8.90	22.29	5.10	21.15	5.30
เงินปันผลรับ	9.19	7.00	8.88	8.50	19.60	4.50	18.68	4.70
รายได้ดอกเบี้ย และอื่น ๆ	2.19	1.70	0.51	0.50	2.69	0.60	2.47	0.60
<b>รายได้รวม</b>	131.17	100.00	105.00	100.00	436.52	100.00	399.30	100.00

# Business Plan

บริษัทมีเป้าหมายในการดำเนินธุรกิจเพื่อเป็นผู้นำในการให้บริการข้อมูล ข่าวสาร การวิเคราะห์และตรวจสอบข้อมูลอย่างครบวงจร เพื่อให้ลูกค้าสามารถใช้เป็นเครื่องมือในการตัดสินใจทางธุรกิจได้อย่างมีประสิทธิภาพ รวดเร็ว และถูกต้องมากที่สุด โดยบริษัทได้ดำเนินการพัฒนาและปรับปรุงฐานข้อมูลที่มีอยู่อย่างสม่ำเสมอ พร้อมทั้งจัดทำโครงการเพื่อจัดหาข้อมูลจากแหล่งข้อมูลอื่นเพิ่มเติมอย่างต่อเนื่อง รวมถึงการนำที่สดุของเทคโนโลยีใหม่จากหลายประเทศ เข้ามาช่วยในการวิเคราะห์ ประมวลผล และนำเสนอข้อมูลในมิติที่หลากหลาย เพื่อประโยชน์สูงสุดสำหรับลูกค้าทั้งในด้านวิเคราะห์ เพื่อเพิ่มโอกาสและการลดความเสี่ยงทางธุรกิจ ความปลอดภัยของข้อมูลและระบบฐานข้อมูลเป็นหัวใจสำคัญของธุรกิจของเรา บริษัทจึงได้มีการดำเนินการพัฒนาระบบคอมพิวเตอร์และเครือข่ายให้มีความรวดเร็วและปลอดภัย เพื่อให้บริการลูกค้าได้อย่างต่อเนื่องและมีประสิทธิภาพ นอกจากนี้บริษัทยังมีโครงการในการขยายตลาดผลิตภัณฑ์และบริการของบริษัทไปยังต่างประเทศ โดยเฉพาะประเทศในกลุ่ม CLMV (กัมพูชา ลาว พม่า เวียดนาม)

## Investment Highlight

- เมื่อวันที่ 31 พฤษภาคม 2561 บริษัทย่อย ชื่อ บริษัท บีโอแอล ดิจิตอล จำกัด ได้มีการเพิ่มทุนจดทะเบียนเป็น 30,000,000 บาท
- บริษัทยังคงดำเนินการตามแผนการขยายธุรกิจไปยังกลุ่มประเทศ AEC เพื่อรองรับการเปิดเสรีประชาคมเศรษฐกิจอาเซียน เพื่อขยายตลาดการให้บริการข้อมูลธุรกิจของบริษัทไปยังหน่วยงาน บริษัท และสถาบันการเงินในภูมิภาค

## Risk Factor

ปัจจัยเสี่ยงของธุรกิจและการป้องกันความเสี่ยงที่สำคัญ ดังนี้

- ความเสี่ยงในด้านความปลอดภัยของฐานข้อมูล** เนื่องจากฐานข้อมูลถือเป็นสินทรัพย์ที่สำคัญของบริษัท หากข้อมูลของบริษัทเกิดการสูญหาย หรือถูกลักลอบเข้าฐานข้อมูล (Hacking) เพื่อขโมยหรือทำลายข้อมูล จะส่งผลกระทบต่อการทำงานของบริการและดำเนินงานของบริษัท ดังนั้นบริษัทจึงกำหนดนโยบายและระเบียบวิธีปฏิบัติเพื่อรักษาความปลอดภัยของข้อมูลและดูแลระบบเครือข่าย บริษัทมีการสำรองข้อมูลทุกวันโดยจัดเก็บไว้ที่บริษัท และศูนย์ข้อมูลสำรอง (Backup Site) ซึ่งมีระบบการรักษาความปลอดภัยอย่างรัดกุม
- ความเสี่ยงจากการพึ่งพาข้อมูลภาครัฐ** เนื่องจากปัจจุบันข้อมูลหลักที่บริษัทนำมาใช้พัฒนาบริการต่าง ๆ เป็นข้อมูลที่ได้รับการรับรองจากภาครัฐ โดยบริษัทนำข้อมูลดังกล่าวมาพัฒนาเป็นข้อมูลเชิงประยุกต์ เพื่อนำไปให้บริการแก่ลูกค้า ซึ่งข้อมูลที่ได้รับการรับรอง อาจมีความเสี่ยงต่อการบริการของบริษัทหลาย ๆ ด้าน เช่น ความถูกต้องและความทันสมัยของข้อมูล การที่ไม่ได้รับการสนับสนุนข้อมูลจากหน่วยงานภาครัฐ เป็นต้น ดังนั้นบริษัทจึงได้ประสานงานกับหน่วยงานภาครัฐอย่างใกล้ชิด ทั้งการตรวจสอบและแก้ไขข้อมูลที่ไม่ถูกต้อง เป็นการช่วยให้ข้อมูลของทางราชการมีความถูกต้องทันสมัยอีกทางหนึ่ง นอกจากนี้ บริษัทยังดำเนินการหาแหล่งข้อมูลเพิ่มเติมจากที่อื่นอย่างสม่ำเสมอ รวมทั้งพัฒนาข้อมูลออกไปในเชิงประยุกต์ และวิเคราะห์เชิงลึกมากกว่าการให้บริการข้อมูลทั่วไป
- ความเสี่ยงจากการแข่งขัน** เนื่องจากปัจจุบันเป็นยุคของข้อมูลข่าวสาร การให้บริการข้อมูลผ่านอินเทอร์เน็ตมีการขยายวงกว้างอย่างรวดเร็ว มีความเป็นไปได้ว่าอาจมีผู้ประกอบการรายอื่น เข้ามาให้บริการที่มีลักษณะใกล้เคียงกับการให้บริการข้อมูลข่าวสารของบริษัท ดังนั้น บริษัทจึงมีแผนงานวิจัยและพัฒนาข้อมูลอย่างเป็นรูปแบบและต่อเนื่อง พร้อมทั้งมีการพัฒนาบุคลากรของบริษัทในด้านการอบรมหลักสูตรต่าง ๆ การเดินทางไปดูงานและเทคโนโลยีต่าง ๆ ทั้งในและต่างประเทศ โดยนำมาปรับปรุงนโยบายการดำเนินงานธุรกิจและกลยุทธ์ของบริษัท เพื่อสร้างมูลค่าเพิ่มให้แก่บริการที่สามารถตอบสนองความต้องการของผู้ใช้งานได้เป็นอย่างดี

## Awards

2008 ได้รับรางวัลจากโครงการ "Bai Pho Business Awards by Sasin" เป็นรางวัลเกียรติยศสำหรับผู้ประกอบการไทย เพื่อยกย่องธุรกิจที่ประสบความสำเร็จและสร้างความโดดเด่นทางธุรกิจได้อย่างน่าภาคภูมิใจ ทั้งยังเป็นแบบอย่างในการพัฒนาธุรกิจ SME บนความโดดเด่นในมิติการสร้างมูลค่าเพิ่ม (Value Creation) และมีวิธีการให้ความสำคัญต่อลูกค้า (Customer Focus)

ได้รับรางวัลจากโครงการ "200 Best Under A Billion" จากนิตยสาร Forbes Asia ฉบับเดือนกันยายน 2551 สำหรับบริษัทจดทะเบียนที่มีรายได้ต่ำกว่า 1,000 ล้านดอลลาร์สหรัฐ ที่มีผลการดำเนินงานโดดเด่น

2017 ได้รับรางวัล "องค์กรนวัตกรรมยอดเยี่ยม สาขาบริการ" (Innovative Organization: Service) ในงานประกาศรางวัลองค์กรนวัตกรรมยอดเยี่ยม 2560 ซึ่งจัดขึ้นโดยสำนักนวัตกรรมแห่งชาติ (องค์การมหาชน) และ ตลาดหลักทรัพย์แห่งประเทศไทย

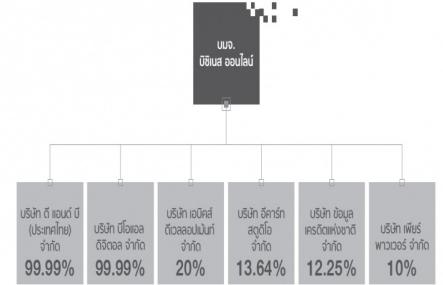
## Capital Structure

(Unit : MB)

	9M/2018	9M/2017	2017	2016
Current Liabilities	179.36	160.14	160.82	165.61
Non-Current Liabilities	12.82	10.98	11.47	9.50
Shareholders' Equity	491.86	411.10	468.77	403.11

## Company Structure

โครงสร้างการถือหุ้นของบริษัท



## Company Image

